

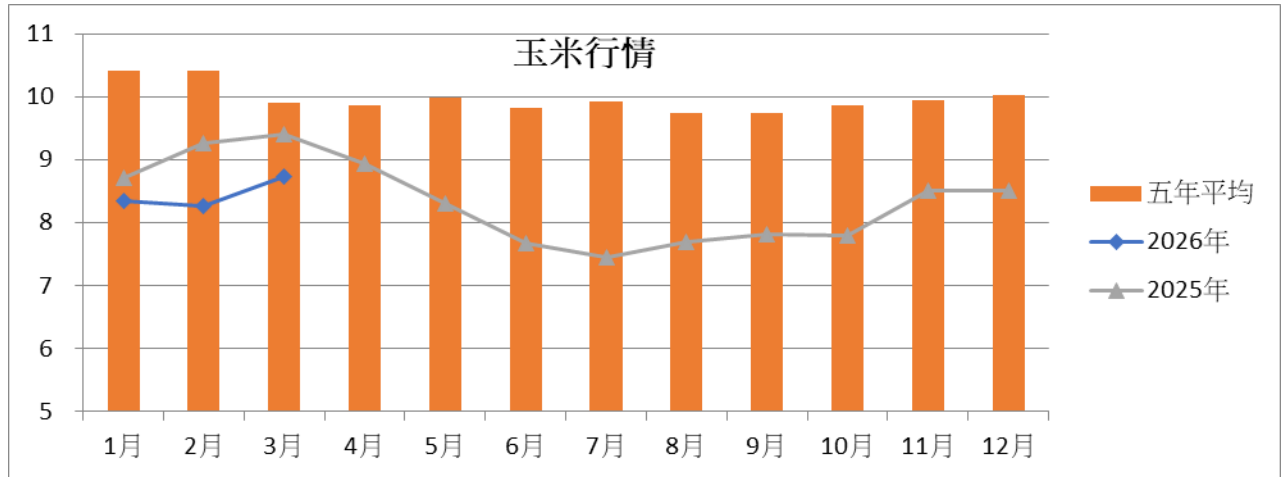
2026 年 3 月

## 台灣飼料原料行情走勢

資料日期：2026 年 3 月

台灣玉米即期月平均價格 2 月的 8.26 元/公斤，3 月的 8.74 元/公斤。

原因：中東戰事油價上揚,玉米期貨也上揚,成本墊高。



台灣每月玉米行情表

單位：元/公斤	2025 年	五年平均	2026 年
1 月	8.7	10.4	8.35
2 月	9.26	10.41	8.26
3 月	9.4	9.91	8.74
4 月	8.93	9.87	
5 月	8.3	9.99	
6 月	7.66	9.82	
7 月	7.45	9.92	
8 月	7.69	9.74	
9 月	7.81	9.74	
10 月	7.8	9.86	
11 月	8.5	9.95	
12 月	8.5	10.03	
平均	8.33	9.97	8.45

資料來源：產業市場行情

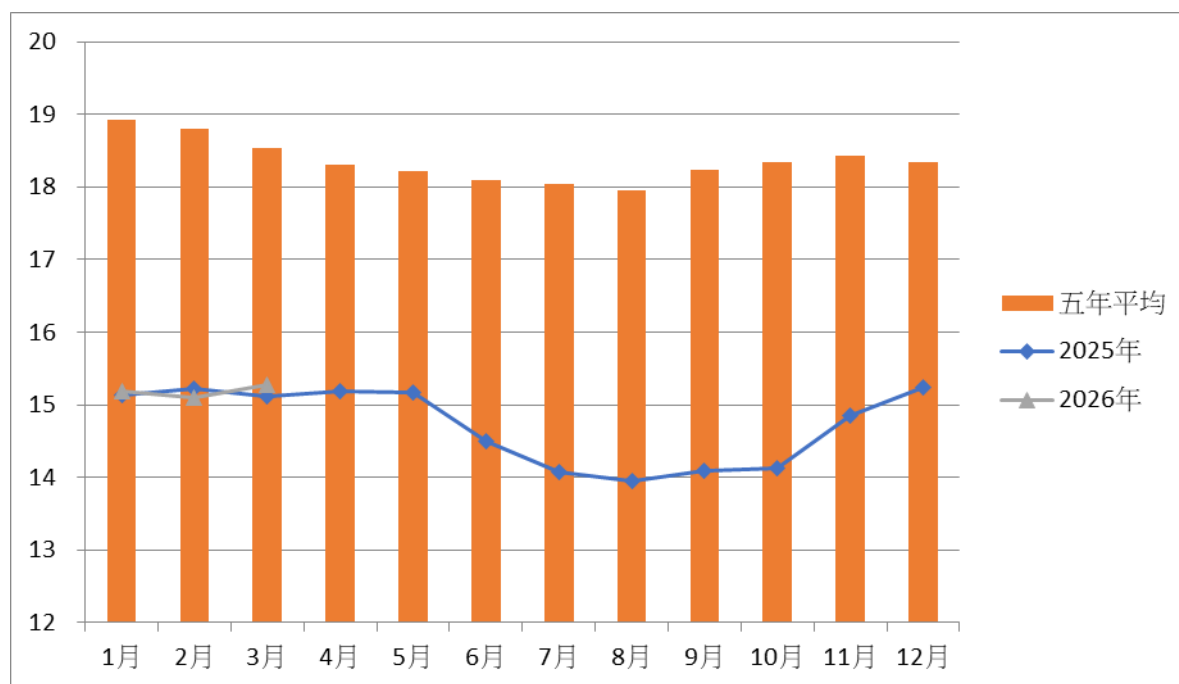
本報告內容僅供參考，不作為任何交易之邀約或建議，應謹慎考量本身之需求與採購風險，本公司恕不負責任何可能之損害責任。本報告有關訊息或有取材自本公司認可之資料來源，但並不保證其真實性與完整性，本公司已盡合理之注意求其正確與可靠；資料更新時，本公司保留權利但無義務為相關修正。

詳細資訊請見中華食物網頁：[www.foodchina.com.tw](http://www.foodchina.com.tw)

## 台灣每月黃豆行情圖

台灣黃豆月平均價格 2 月為 15.1 元/公斤，3 月為 15.27 元/公斤。  
原因：地緣政治影響，貨主擔憂後頭成本墊高，銷售意願不強。

### 黃豆行情



台灣每月黃豆行情表

單位：元/公斤	2025 年	五年平均	2026 年
1 月	15.13	18.93	15.19
2 月	15.23	18.81	15.1
3 月	15.12	18.54	15.27
4 月	15.19	18.31	
5 月	15.17	18.22	
6 月	14.5	18.10	
7 月	14.08	18.05	
8 月	13.96	17.95	
9 月	14.09	18.24	
10 月	14.13	18.34	
11 月	14.86	18.43	
12 月	15.23	18.34	
平均	14.72	18.35	15.19

資料來源：產業市場行情

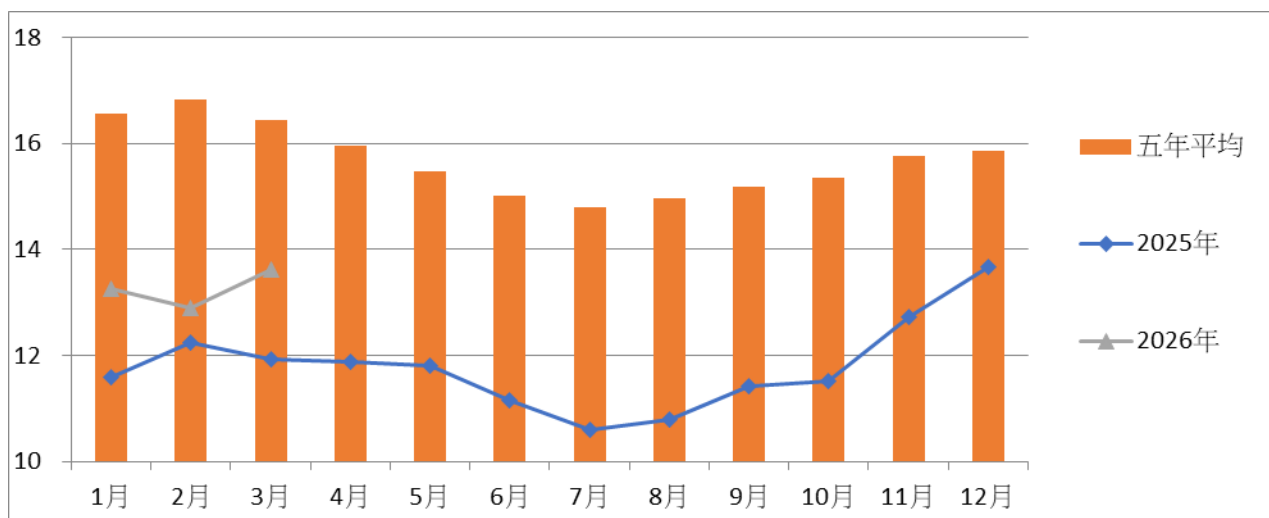
本報告內容僅供參考，不作為任何交易之邀約或建議，應謹慎考量本身之需求與採購風險，本公司恕不負任何可能之損害責任。本報告有關訊息或有取材自本公司認可之資料來源，但並不保證其真實性與完整性，本公司已盡合理之注意求其正確與可靠；資料更新時，本公司保留權利但無義務為相關修正。

詳細資訊請見中華食物網頁：[www.foodchina.com.tw](http://www.foodchina.com.tw)

## 台灣每月豆粉行情圖

台灣豆粉月平均價格 2 月為 12.89 元/公斤，3 月為 13.61 元/公斤  
原因: 黃豆成本上升，帶動加工品豆粉報價往上攀升。

### 豆粉行情



### 台灣每月普通豆粉行情表

單位:元/公斤	2025年	五年平均	2026年
1月	11.59	16.55	13.27
2月	12.25	16.83	12.89
3月	11.94	16.45	13.61
4月	11.88	15.95	
5月	11.8	15.48	
6月	11.15	15.01	
7月	10.59	14.80	
8月	10.79	14.95	
9月	11.43	15.17	
10月	11.51	15.35	
11月	12.74	15.77	
12月	13.68	15.85	
平均	11.78	15.68	13.26

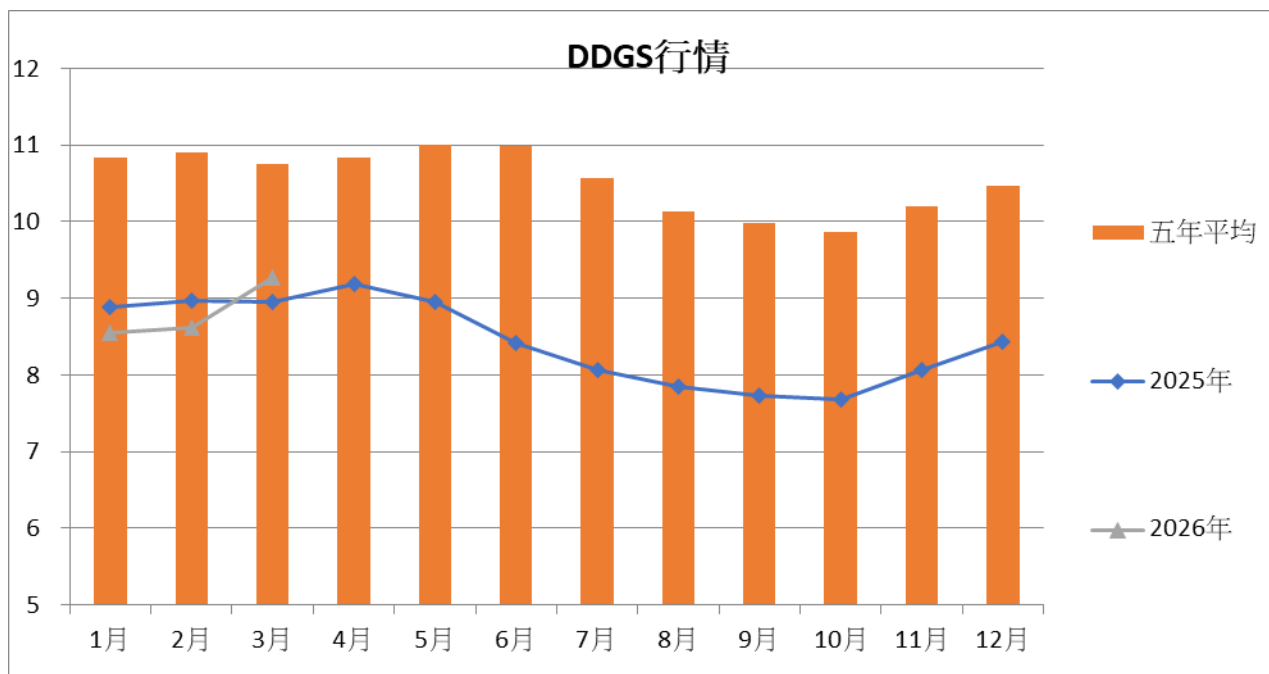
資料來源：產業市場行情

本報告內容僅供參考，不作為任何交易之邀約或建議，應謹慎考量本身之需求與採購風險，本公司恕不負任何可能之損害責任。本報告有關訊息或有取材自本公司認可之資料來源，但並不保證其真實性與完整性，本公司已盡合理之注意求其正確與可靠；資料更新時，本公司保留權利但無義務為相關修正。

詳細資訊請見中華食物網頁：[www.foodchina.com.tw](http://www.foodchina.com.tw)

## 台灣每月 DDGS 行情圖

台灣 DDGS 月平均價格 2 月為 8.63 元/公斤，3 月為 9.27 元/公斤。  
原因：酒糟島內缺貨,且國外報價上揚,導致現貨價格上揚。



台灣 DDGS 行情表

單位：元/公斤	2025 年	五年平均	2026 年
1 月	8.89	10.84	8.55
2 月	8.97	10.90	8.63
3 月	8.95	10.75	9.27
4 月	9.18	10.83	
5 月	8.95	11.00	
6 月	8.41	10.98	
7 月	8.06	10.57	
8 月	7.85	10.13	
9 月	7.74	9.99	
10 月	7.67	9.87	
11 月	8.06	10.20	
12 月	8.43	10.47	
平均	8.43	10.55	8.81

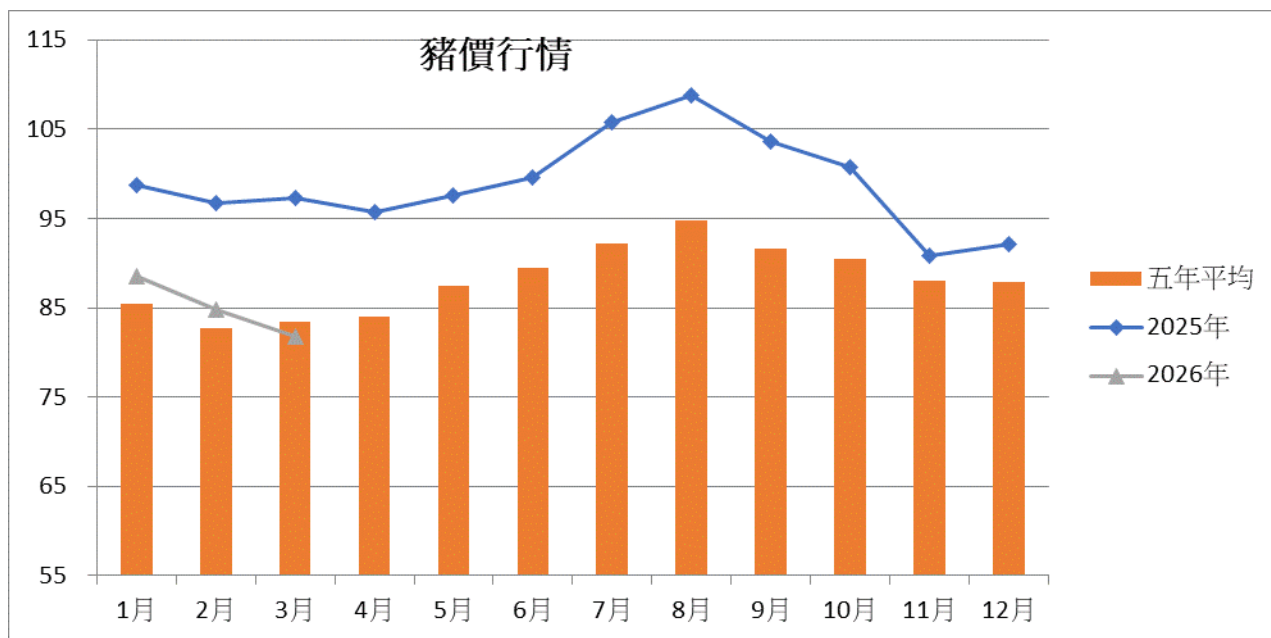
資料來源：產業市場行情

本報告內容僅供參考，不作為任何交易之邀約或建議，應謹慎考量本身之需求與採購風險，本公司恕不負責任何可能之損害責任。本報告有關訊息或有取材自本公司認可之資料來源，但並不保證其真實性與完整性，本公司已盡合理之注意求其正確與可靠；資料更新時，本公司保留權利但無義務為相關修正。

詳細資訊請見中華食物網頁：[www.foodchina.com.tw](http://www.foodchina.com.tw)

## 台灣每月豬價行情圖

台灣豬隻每月平均價格 2 月份為 84.8 元/公斤，3 月份為 81.7 元/公斤。  
原因：市場豬隻累積頭數較多,導致肉品市場為買方市場。



台灣每月豬價行情表

單位:元/公斤	2025 年	五年平均	2026 年
1 月	98.7	85.4	88.5
2 月	96.7	82.8	84.8
3 月	97.3	83.5	81.7
4 月	95.7	84.0	
5 月	97.6	87.5	
6 月	99.5	89.4	
7 月	105.8	92.1	
8 月	108.8	94.8	
9 月	103.6	91.5	
10 月	100.7	90.4	
11 月	90.8	88.0	
12 月	92.1	87.9	
平均	98.9	88.1	85

資料來源：產業市場行情

本報告內容僅供參考，不作為任何交易之邀約或建議，應謹慎考量本身之需求與採購風險，本公司恕不負責任何可能之損害責任。本報告有關訊息或有取材自本公司認可之資料來源，但並不保證其真實性與完整性，本公司已盡合理之注意求其正確與可靠；資料更新時，本公司保留權利但無義務為相關修正。

詳細資訊請見中華食物網頁：[www.foodchina.com.tw](http://www.foodchina.com.tw)