

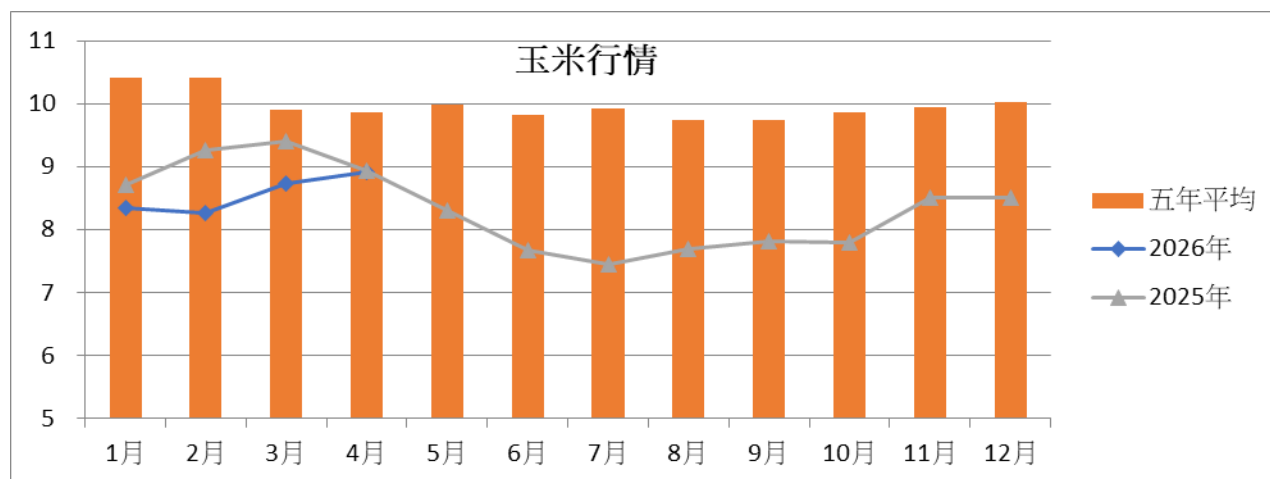
2026 年 4 月

台灣飼料原料行情走勢

資料日期：2026 年 4 月

台灣玉米即期月平均價格 3 月的 8.74 元/公斤，4 月的 8.91 元/公斤。

原因：國外 BASIS 上揚，加上島內有短暫缺口，導致玉米價格上漲。



台灣每月玉米行情表

單位：元/公斤	2025 年	五年平均	2026 年
1 月	8.7	10.4	8.35
2 月	9.26	10.41	8.26
3 月	9.4	9.91	8.74
4 月	8.93	9.87	8.91
5 月	8.3	9.99	
6 月	7.66	9.82	
7 月	7.45	9.92	
8 月	7.69	9.74	
9 月	7.81	9.74	
10 月	7.8	9.86	
11 月	8.5	9.95	
12 月	8.5	10.03	
平均	8.33	9.97	8.56

資料來源：產業市場行情

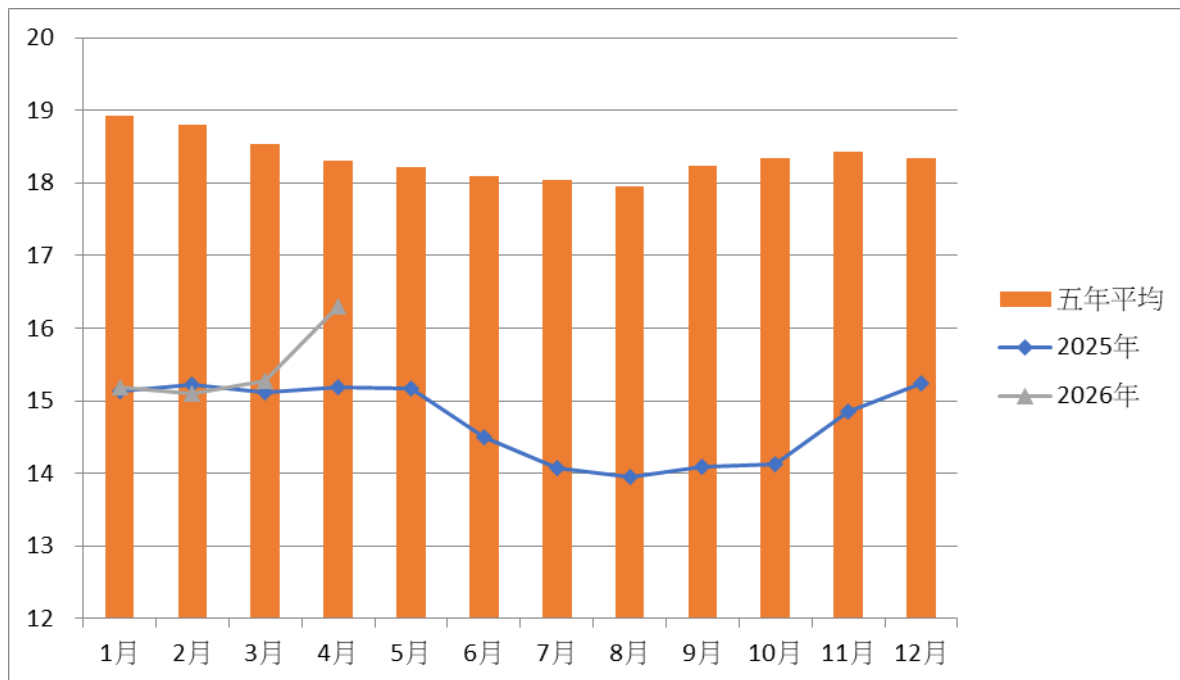
本報告內容僅供參考，不作為任何交易之邀約或建議，應謹慎考量本身之需求與採購風險，本公司恕不負責任何可能之損害責任。本報告有關訊息或有取材自本公司認可之資料來源，但並不保證其真實性與完整性，本公司已盡合理之注意求其正確與可靠；資料更新時，本公司保留權利但無義務為相關修正。

詳細資訊請見中華食物網頁：www.foodchina.com.tw

台灣每月黃豆行情圖

台灣黃豆月平均價格 3 月為 15.27 元/公斤，4 月為 16.29 元/公斤。
原因：受國際因素影響，國外期貨上漲，帶動成本上升。

黃豆行情



台灣每月黃豆行情表

單位：元/公斤	2025 年	五年平均	2026 年
1 月	15.13	18.93	15.19
2 月	15.23	18.81	15.1
3 月	15.12	18.54	15.27
4 月	15.19	18.31	16.29
5 月	15.17	18.22	
6 月	14.5	18.10	
7 月	14.08	18.05	
8 月	13.96	17.95	
9 月	14.09	18.24	
10 月	14.13	18.34	
11 月	14.86	18.43	
12 月	15.23	18.34	
平均	14.72	18.35	15.46

資料來源：產業市場行情

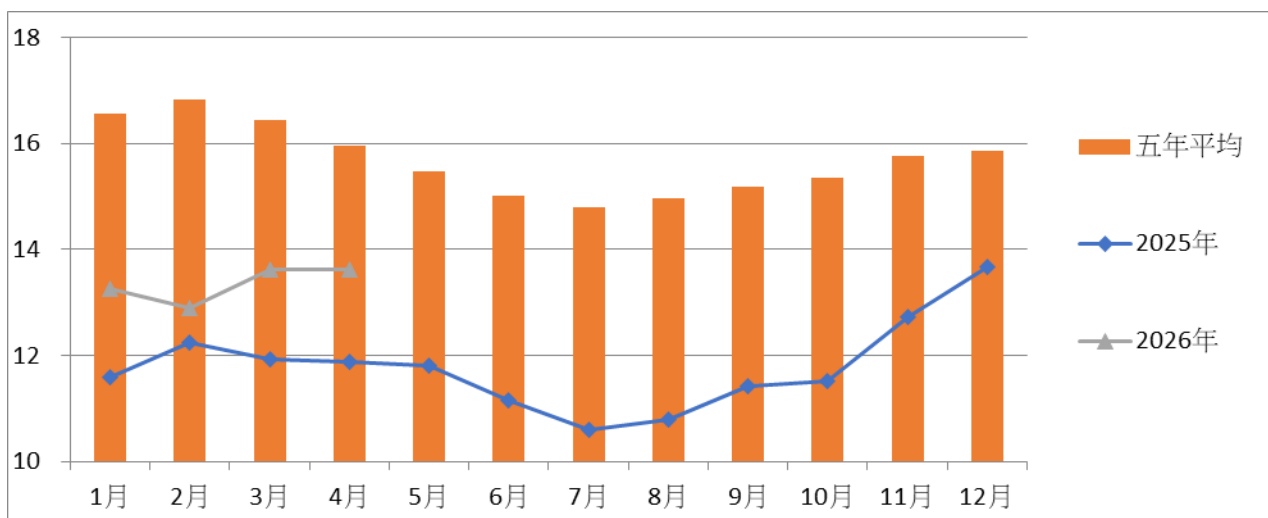
本報告內容僅供參考，不作為任何交易之邀約或建議，應謹慎考量本身之需求與採購風險，本公司恕不負任何可能之損害責任。本報告有關訊息或有取材自本公司認可之資料來源，但並不保證其真實性與完整性，本公司已盡合理之注意求其正確與可靠；資料更新時，本公司保留權利但無義務為相關修正。

詳細資訊請見中華食物網頁：www.foodchina.com.tw

台灣每月豆粉行情圖

台灣豆粉月平均價格 3 月為 13.61 元/公斤，4 月為 13.63 元/公斤
原因：國內需求不佳,但成本考量賣方堅守價格,撐住國內豆粉報價。

豆粉行情



台灣每月普通豆粉行情表

單位：元/公斤	2025 年	五年平均	2026 年
1 月	11.59	16.55	13.27
2 月	12.25	16.83	12.89
3 月	11.94	16.45	13.61
4 月	11.88	15.95	13.63
5 月	11.8	15.48	
6 月	11.15	15.01	
7 月	10.59	14.80	
8 月	10.79	14.95	
9 月	11.43	15.17	
10 月	11.51	15.35	
11 月	12.74	15.77	
12 月	13.68	15.85	
平均	11.78	15.68	13.35

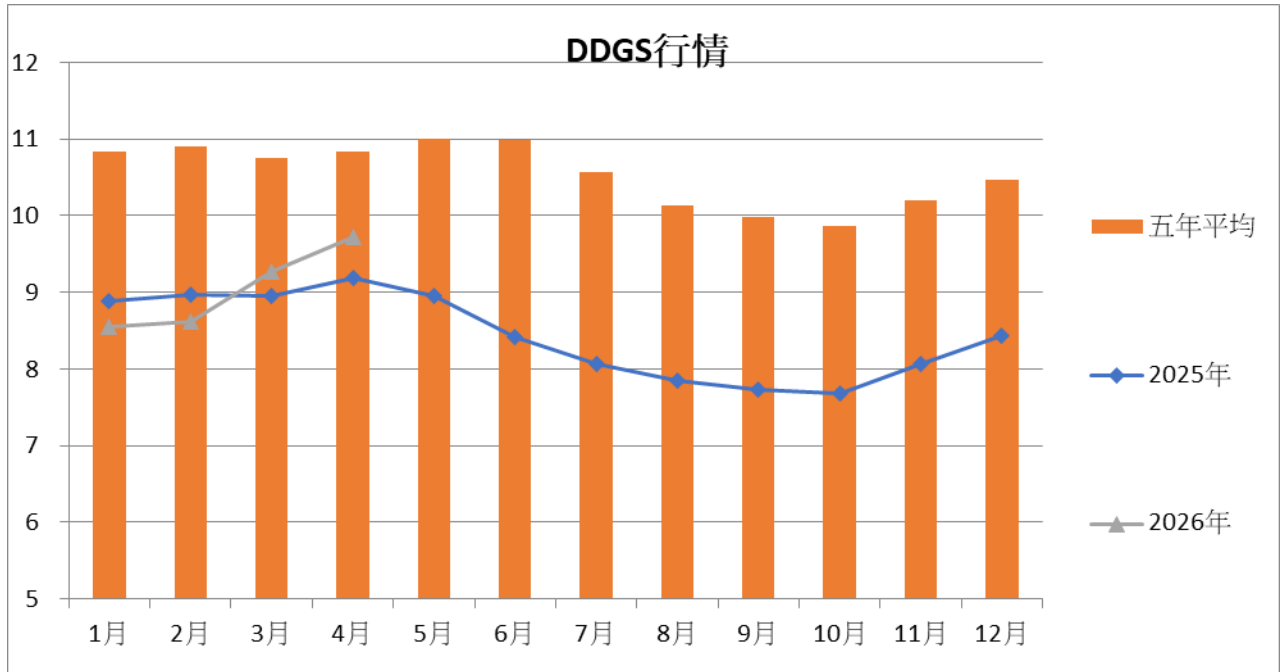
資料來源：產業市場行情

本報告內容僅供參考，不作為任何交易之邀約或建議，應謹慎考量本身之需求與採購風險，本公司恕不負任何可能之損害責任。本報告有關訊息或有取材自本公司認可之資料來源，但並不保證其真實性與完整性，本公司已盡合理之注意求其正確與可靠；資料更新時，本公司保留權利但無義務為相關修正。

詳細資訊請見中華食物網頁：www.foodchina.com.tw

台灣每月 DDGS 行情圖

台灣 DDGS 月平均價格 3 月為 9.27 元/公斤，4 月為 9.72 元/公斤。
原因：酒糟島內缺貨,且國外報價上揚,導致現貨價格上揚。



台灣 DDGS 行情表

單位：元/公斤	2025 年	五年平均	2026 年
1 月	8.89	10.84	8.55
2 月	8.97	10.90	8.63
3 月	8.95	10.75	9.27
4 月	9.18	10.83	9.72
5 月	8.95	11.00	
6 月	8.41	10.98	
7 月	8.06	10.57	
8 月	7.85	10.13	
9 月	7.74	9.99	
10 月	7.67	9.87	
11 月	8.06	10.20	
12 月	8.43	10.47	
平均	8.43	10.55	9.04

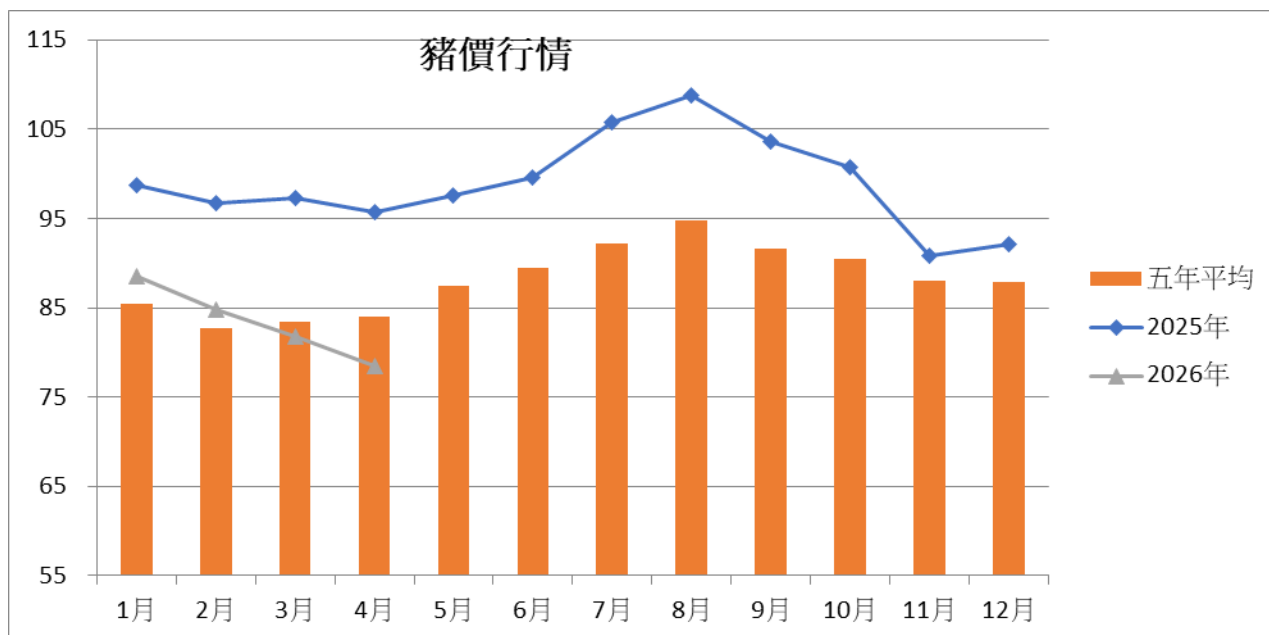
資料來源：產業市場行情

本報告內容僅供參考，不作為任何交易之邀約或建議，應謹慎考量本身之需求與採購風險，本公司恕不負任何可能之損害責任。本報告有關訊息或有取材自本公司認可之資料來源，但並不保證其真實性與完整性，本公司已盡合理之注意求其正確與可靠；資料更新時，本公司保留權利但無義務為相關修正。

詳細資訊請見中華食物網頁：www.foodchina.com.tw

台灣每月豬價行情圖

台灣豬隻每月平均價格 3 月份為 81.7 元/公斤，4 月份為 78.4 元/公斤。
原因：政府政策保價補助豬價,導致農曆年後豬價下跌時程遞延。



台灣每月豬價行情表

單位:元/公斤	2025 年	五年平均	2026 年
1 月	98.7	85.4	88.5
2 月	96.7	82.8	84.8
3 月	97.3	83.5	81.7
4 月	95.7	84.0	78.4
5 月	97.6	87.5	
6 月	99.5	89.4	
7 月	105.8	92.1	
8 月	108.8	94.8	
9 月	103.6	91.5	
10 月	100.7	90.4	
11 月	90.8	88.0	
12 月	92.1	87.9	
平均	98.9	88.1	83.4

資料來源：產業市場行情

本報告內容僅供參考，不作為任何交易之邀約或建議，應謹慎考量本身之需求與採購風險，本公司恕不負責任何可能之損害責任。本報告有關訊息或有取材自本公司認可之資料來源，但並不保證其真實性與完整性，本公司已盡合理之注意求其正確與可靠；資料更新時，本公司保留權利但無義務為相關修正。

詳細資訊請見中華食物網頁：www.foodchina.com.tw